

Vejledning til brugen af karakternet 5	
Brug af lærermodul.	2
Knapperne og deres funktion:	2
<i>Afgivning af karakterer.</i>	3
Genveje	4
Historik	5
Forældrekvitteringer	6

## Brug af lærermodul.

Knapperne og deres funktion:

The screenshot shows the 'Demoskolen' interface. At the top, there are navigation links: ADMINISTRATION, UDSKRIV, SAMTYKKE, HJÆLP, and LOG AF. Below this is a 'VÆLG FAG' section with various subject checkboxes. A callout 'Fagvælger' points to this section. On the left, there is a 'VÆLG KLASSE' list (4a, 8a, 9b, 10p, 10x, 10y) and a 'VÆLG ELEV' list with names like Anders Nielsen, Bente Thomsen, etc. A callout 'Klassevælger' points to the class list, and 'Elevvælger' points to the student list. The main area shows a 'KARAKTEROVERSIGT' table with columns for subjects and rows for different assessment types (Terminsprøve, Skriftlig, Læsning, Mundtlig). A callout 'Hjælpfunktioner' points to the 'HJÆLP' link in the top navigation bar.

Med fagvælgeren angiver du hvilke fag du ønsker at afgive karakterer i. Du kan vælge så mange fag du ønsker. (den kommer først når du har valgt en klasse)

Med klassevælgeren vælger du den klasse du ønsker at afgive karakterer i. Klassen elever bliver automatisk hentet frem af databasen.

Med elevvælgeren kan du vælge en hvilken som helst elev i den valgte klasse. Med knappen "? Hjælp" får adgang til programmets hjælpefunktioner.

This block shows a close-up of the 'HJÆLP' button in the top navigation bar. Below it, a list of student names is visible, including Inge J., Inger C., Inger P., Jette J., Karen L., Kirsten C., Lene R., Maria O., Maria S., Mette P., Michael J., Pia P., Søren Ø., and Waseem J. A callout box points to the 'HJÆLP' button with the text: 'Med hjælpefunktionen kan du se videoer og genvejstaster'.

### Afgivning af karakterer.


1) Vælg først den klasse du ønsker at afgive karakterer i.

2) Vælg derefter de fag du ønsker at afgive karakterer i.

3) Nu får du vist en oversigt over karakterer om er afgivet i denne termin. Oversigten er opdelt i karakterer i første fane og kommentarer i anden fane

KARAKTEROVERSICHT	KOMMENTAROVERSICHT	FORÆLDREKVITTERINGER																					
UDSKRIV																							
			Anders N.	Bente T.	Camilla K.	Else K.	Hanne H.	Helle J.	Inge J.	Inger C.	Inger P.	Jette J.	Karen L.	Kirsten C.	Lene R.	Maina O.	Maria S.	Mette P.	Michael J.	Pia P.	Søren Ø.	Waseem J.	
Dansk																							
Retskrivning																							
Standpunkt			12	00	7		10	12	4	7	10	12	10	10	-3	4	7	7	12	12	4	7	
Terminsprøve					00	7	12	02	02		7			12				12	10				
Skriftlig																							
Standpunkt			12	00	10	4	02	4	12	7	10	4	10	10	4	4	4	4					7
Terminsprøve					7	10		02			7						7						
Læsning																							


4) Klik på en elev, når du er færdig med at orientere dig i oversigten:

KARAKTERER FOR ELSE KRISTENSEN		2012-2013 2. termin	2012-2013 1. termin	2011-2012 4. termin	2011-2012 3. termin
<b>Fag</b>	<b>Indtastning</b>				
<b>Dansk</b>					
<b>Retskrivning</b>					
Standpunkt	-		10		7
Terminsprøve	12				12
<b>Skriftlig</b>					
Standpunkt	4	4		7	7
Terminsprøve	-				12
<b>Læsning</b>					
Standpunkt	7	4		4	7
<b>Mundtlig</b>					
Standpunkt	12	4		7	7
<b>Lovligt fravær</b>					
timer					
<b>Ulovligt fravær</b>					
timer					
<b>Kommentar</b>					
Kommentar	Du har ikke været så aktiv i denne periode. Jeg håber, at du kommer på banen igen i næste periode. 	Smukt arbejde Else Pelse		Det er rigtig godt det du leverer i øjeblikket. Dog kunne jeg godt ønske mig at du markerede lidt mere i timerne. Og husk	

5)

Skriv nu karakteren og brug musen eller "tab-tasten" for at komme til næste felt. Gentag med det næste fag såfremt du har valgt mere end et fag. Du kan også bruge musens "scrool" funktion


Karaktererne du taster, gemmes automatisk. (markeret med et grønt flueben)

<b>Dansk</b>	
<b>Retskrivning</b>	
Standpunkt	12 
Terminsprøve	12

## Genveje

Tab - denne tast springer videre til næste underfag.

Piletaster: Pil op og pil ned skifter mellem valgbar værdier i dropdownmenuer.

12 
-
12
10
7
4
02
00
-3

## Historik

Du kan let tilgå tidligere terminers karakterer og kommentarer.  
 Stil dig på den klasse du ønsker at se historik for:

Demoskolen SKOLEÅR/TERMIN 2017-2018 1. TERMIN ADMINISTRATION UDSKRIV SAMTYKKE

VÆLG FAG

Vis alle  Dansk  Matematik  Engelsk  Krist.kunds...  Tysk  
 Historie  Kinesisk  Projekt  Idræt  Valgfag

VÆLG KLASSE

4a  
8a  
**9b**  
10p  
10x  
10y

VÆLG ELEV

Anders Nielsen  
Bente Thomsen  
Camilla Knudsen  
Else Kristensen  
Hanne Hansen  
Helle Jensen  
Inge Jørgensen

KARAKTEROVERSIGT

2017-2018 1. termin  
2012-2013 2. termin  
2012-2013 1. termin  
2011-2012 4. termin  
2011-2012 3. termin  
2011-2012 2. termin

Vælg herefter den ønskede termin.

Vælg herefter hvilke fag som skal med i oversigten:

Demoskolen SKOLEÅR/TERMIN 2012-2013 1. TERMIN ADMINISTRATION UDSKRIV SAMTYKKE HJÆLP LOG AF

VÆLG FAG

Vis alle  Dansk  Matematik  Engelsk  Krist.kunds...  Tysk  Fysik/kemi  Fransk  Geografi  Biologi  
 Samfundsfag  Historie  Kinesisk  Projekt  Idræt  Valgfag  Valgfag Tysk  Fravær  Generel ko...  
 Aftaler  Uddannelse...

Vælg en elev hvis du vil igang med indtastning.

VÆLG KLASSE

4a  
8a  
**9b**  
10p  
10x  
10y

VÆLG ELEV

Anders Nielsen  
Bente Thomsen  
Camilla Knudsen  
Else Kristensen  
Hanne Hansen  
Helle Jensen  
Inge Jørgensen  
Inger Christensen  
Inger Petersen  
Jette Johansen  
Karen Larsen  
Kirsten Christiansen  
Lene Rasmussen  
Maria Olsen

KARAKTEROVERSIGT

UDSKRIV

	Anders N.	Bente T.	Camilla K.	Else K.	Hanne H.	Helle J.	Inge J.	Inger C.	Inger P.	Jette J.	Karen L.	Kirsten C.	Lene R.	Maria O.	Maria S.	Mette P.	Michael J.	Pia P.	Søren Ø.	Waseem J.
Dansk																				
Retskrivning																				
Standpunkt		12	7	10	4	-3	4		4	12										
Arbejdsindsats		T	ST																	
Terminsprøve		10	10																	
Skriftlig																				
Standpunkt		4	10	4	7	4	4		10	7				4						
Arbejdsindsats				ST																
Terminsprøve		10																		

## BEMÆRK:

Nogle fag vil ikke være mulige at vælge, klassen ikke havde disse fag i den valgte termin:

Tysk  Fysik/kemi  Fransk  
 Idræt  Valgfag  Valgfag Tysk

## Forældrekvitteringer

Efterhånden som forældre logger på de udgivne karakterark (Disse udgives normalt af kontoret på en given dato), vil man kunne se hvilke forældre der har set karakterarkene. Du finder kvitteringer ved at klikke på klasse, og derefter fanen "Forældrekvitteringer"

VÆLG FAG

Vis alle
  Dansk
  Matematik
  Engelsk
  Krist.kunds...
  Tysk
  Fysik/kemi
  Fransk
  Geografi
  Biologi
  Samfundsfag
  Historie
  Kinesisk
  Projekt
  Idræt
  Valgfag
  Valgfag Tysk
  Fravær
  Gene...ko...
  Aftaler
  Uddannelse...

Vælg en elev hvis du vil igang med indlæsning.

VÆLG KLASSE

4a  
 8a  
**9b**  
 10p  
 10x  
 10y

VÆLG ELEV

Anders Nielsen  
 Bente Thomsen  
 Camilla Knudsen  
 Else Kristensen  
 Hanne Hansen  
 Helle Jensen

KARAKTEROVERSIGT KOMMENTAROVERSIGT **FORÆLDREKVITTERINGER**

Status	Elev	Tidspunkt
<input type="checkbox"/>	Anders Nielsen	
<input checked="" type="checkbox"/>	Bente Thomsen	2019-04-12 21:38:10
<input type="checkbox"/>	Camilla Knudsen	
<input type="checkbox"/>	Else Kristensen	