

Karakternet – Uv-skole

Opdatering af elever og overførsel af standpunkter karakternet/Uv-skole	2
1 Opdatering af Elever	2
3 Overfør til UV-skole	2
Importer i Uv-skole.....	4
Vær opmærksom på	6
Overførsel af Prøvekarakter til Uv-skole	6
Importer i Uv-skole.....	8

Opdatering af elever og overførsel af standpunkter karakternet/Uv-skole

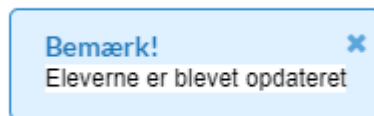
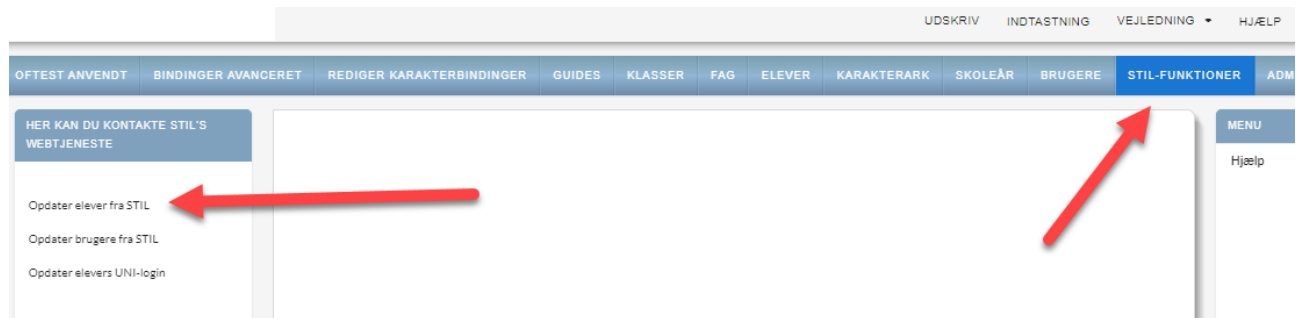
1 Opdatering af Elever

Klik på administration

Start med at opdatere elever fra brugeradministrationen.

Klik på Stil funktioner

Klik på Opdater Elever fra STIL



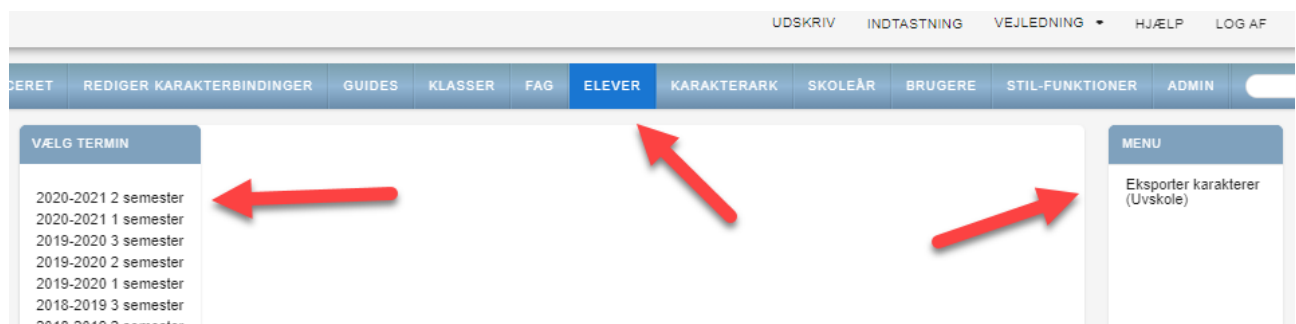
Vent på denne:

Luk vinduet på Krydset.

3 Overfør til UV-skole

Tryk på fanen Elever

Tryk på Eksporter karakterer (UvSkole)



Vælg den termin som du ønsker at overføre til Uv-skole

Klik på den rigtige Termin:

VÆLG TERMIN

2021-2022 3. termin ←

2021-2022 2. termin

2021-2022 1. termin

VÆR OPMÆRKSOM PÅ AT DET ER DEN RIGTIGE TERMIN DU VÆLGER

Vælg herefter klassetrin og karaktertyper: (Vi anbefaler at du vælger en karaktertype STANDPUNKT og et klassetrin ad gangen)

VÆLG HVILKE KARAKTERER DU VIL EKSPORTERE

Man kan kun vælge en karaktertype. Man kan vælge flere klassetrin med samme karaktertype.

8 .klasseset

Standpunkt ←

Prøvekarakter

Projekt

9 .klasseset

Standpunkt

Prøvekarakter

Projekt

10 .klasseset

Standpunkt


Prøvekarakter

Projekt








BEMÆRK: For nogle skoler er kun Standpunkt er understøttet: Afgangsprøver skal have oprettet separate felter i karakternet så de kan adskilles fra standpunktskaraktererne. Kontakt os hvis I ønsker dette.

Se til sidst i denne vejledning hvordan prøvekarakterer overføre ->

Dialogboksen beskriver at du kan "udfolde" en elevs data ved at klikke på pil til højre for eleven:

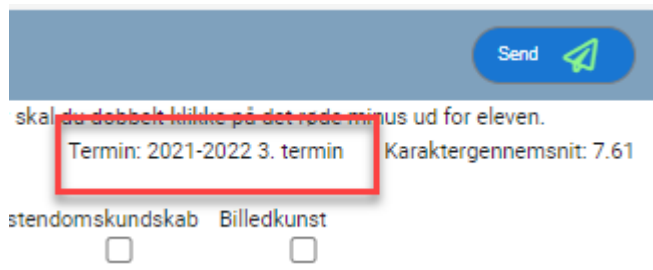
Besked 

Se en elevs karakterer ved at trykke på pilen udfor elevens navn.

Elevers navn	Klasse	Klassetrin	Fagkode	Fag	Disciplin	Karaktertype	Karakter
Elev2645 Fornavn Elev2645 Efternavn Intet cprnr (beskyttet) → 	08.G	8					
 		8	310_007	Matematik	Færdigheder	Standpunkt	10
 		8	310_008	Matematik	Problemløsning	Standpunkt	10
 		8	310_005	Matematik	Mundtlig	Standpunkt	10

Tip: For at fjerne en elev skal du dobbelt-klikke på det røde minus ud for eleven.
Karakteren/ eleven fjernes ikke fra databasen.

DOBBELTTJEK AT DET ER DEN RIGTIGE TERMIN DU HAR VALGT SOM GRUNDLAG



Du har mulighed for at filtrere hvilke fag der skal sendes:

Her er Kristendom og Billedkunst valgt.

EXPORTER KARAKTERER

Vælg elev i skemaet. Fjern en karakter ved at trykke på det røde minus ud for karakteren. For at fjerne en elev skal du dobbelt-klikke på det røde minus ud for eleven. Karakteren/ eleven fjernes ikke fra databasen. Når du er færdig tryk på send-ikonet

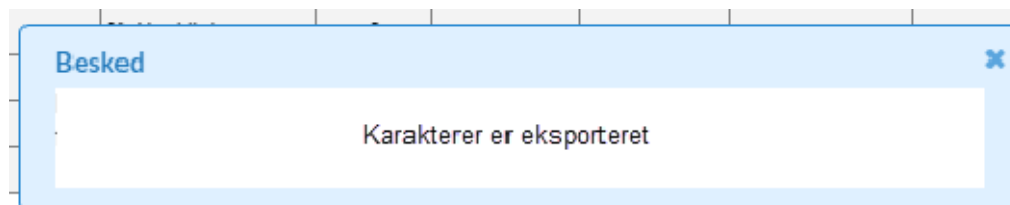
Termin: 2021-2022 3. termin Karaktergennemsnit: 8.24

Fag: Alle Engelsk Dansk Matematik Tysk Fysik/kemi Biologi Geografi Historie Samfundsfag Kristendomskundskab Billedkunst

Elevens navn	Klasse	Klassetrin	Fagkode	Fag	Disciplin	Karaktertype	Karakter
Elev2645 Fornavn Elev2645 Efternavn Intet cprnr (beskyttet)	08.G	8					
		8	170_000	Kristendomskundskab	Standpunkt	Standpunkt	7
		8	230_016	Billedkunst	Standpunkt	Standpunkt	4

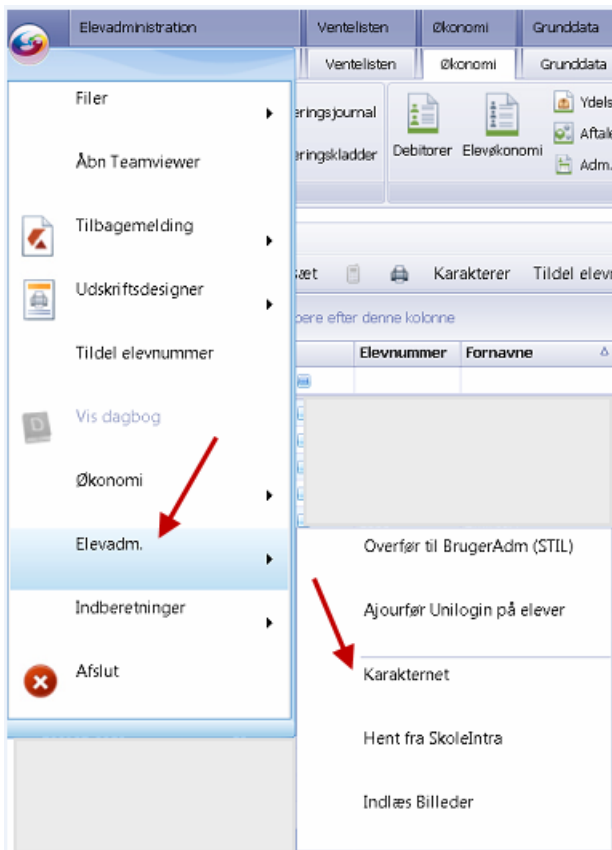
Når du er færdig -> tryk på send-ikonet

Vent til du får en bekræftelse på eksport:

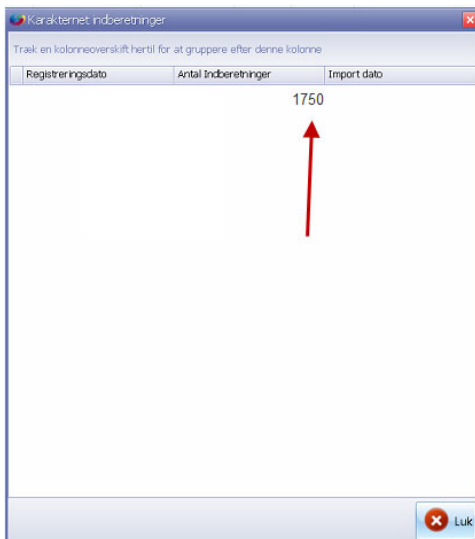


Importer i Uv-skole

Klik Elevadm. -> Karakternet



Kontroller at dato og tidspunkt er korrekt på den import du vil se.



Dobbeltklik og herefter kan du se og importere indberetningerne.

VÆR OPMÆRKSOM PÅ AT DET ER DEN RIGTIGE TERMIN DER ER OVERFØRT (DU KAN SE HVILKEN TERMIN IMPORTEN HENTER DATA IND SOM INDEN DU trykker importer

Vær opmærksom på

Du kan kun importere terminer fra dette skoleår.

Elever som ikke længere går på skolen bliver ikke overført til Uv-skole.

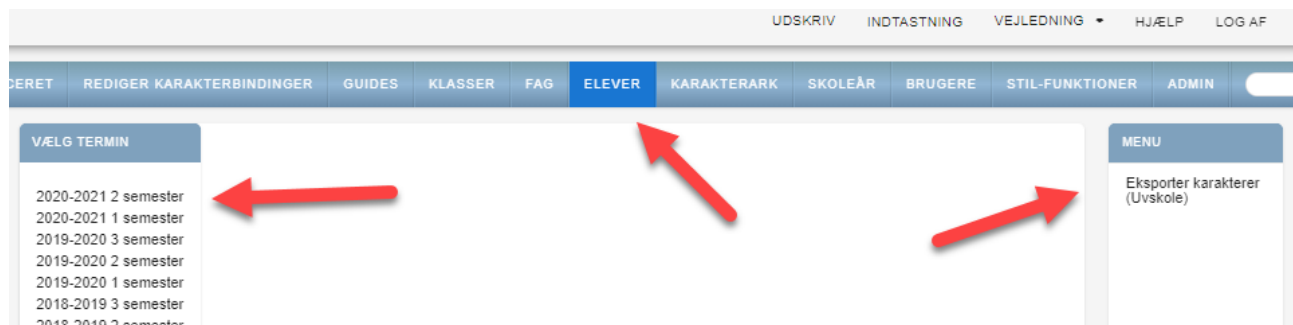
DU

Overførsel af Prøvekarakter til Uv-skole

(Gælder kun skoler som har Prøvefelter i karakternet)

Tryk på fanen Elever

Tryk på Eksporter karakterer (UvSkole)



Vælg den termin som du ønsker at overføre til Uv-skole

Klik på den rigtige Termin:



VÆR OPMÆRKSOM PÅ AT DET ER DEN RIGTIGE TERMIN DU VÆLGER.

Det skal være den termin som indeholder prøvekaraktererne (typisk er det 3.termin)

Vælg herefter klassetrin og karaktertyper: (Vi anbefaler at du vælger et klassetrin ad gangen – På denne skole hedder muligheden Prøvekarakter, men det kan afvige en smule) -

VÆLG HVILKE KARAKTERER DU VIL EKSPORTERE

Man kan kun vælge en karaktertype. Man kan vælge flere klasstrin med samme karaktertype.

8 .klasstrin

Standpunkt

Prøvekarakter

Projekt

9 .klasstrin

Standpunkt

Prøvekarakter

Projekt

10 .klasstrin

Standpunkt

Prøvekarakter

Projekt

her vælges prøve for 9.klasse -> tryk "Fortsæt"

Klik på pilen til højre for en elev for at se data:

Karakteren/ eleven fjernes ikke fra databasen. Når du er færdig tryk på send-ikonet Termin: 2021-2022 3. termin Karaktermiddelv: 7.66

Fag: Alle Dansk Matematik Samfundsfag Kristendomskundskab

Elevens navn	Klasse	Klasstrin	Fagkode	Fag	Discipli	Karaktertype	Karakter
Elev2291 Fornavn Elev2291 Efternavn Intet cprnr (beskyttet) → ●	09.A	9					
☐	-	9	110_001	Dansk	Læsning	Prøvekarakter	4
☐	-	9	110_002	Dansk	Retskrivning	Prøvekarakter	7
☐	-	9	310_007	Matematik	Færdigheder	Prøvekarakter	10

Vær opmærksom på at der nu står "Prøvekarakter"

HUSK at dobbelttjekke at du havde valgt den rigtige termin da du startede:

Termin: 2021-2022 3. termin

Du har mulighed for at filtrere ved at vælge et eller flere fag:

Karakteren/ eleven fjernes ikke fra databasen. Når du er færdig tryk på send-ikonet Termin: 2021-2022 3. termin Karaktermiddelv: 7.66

Fag: Alle Dansk Matematik Samfundsfag Kristendomskundskab

Elevens navn	Klasse	Klasstrin	Fagkode	Fag	Disciplin	Karaktertype	Karakter
Elev2291 Fornavn Elev2291 Efternavn Intet cprnr (beskyttet) → ●	09.A	9					
☐	-	9	110_001	Dansk	Læsning	Prøvekarakter	4
☐	-	9	110_002	Dansk	Retskrivning	Prøvekarakter	7
☐	-	9	310_007	Matematik	Færdigheder	Prøvekarakter	10

Tryk "Send" når du er tilfreds med kladden

EXPORTER
KARAKTERER

Vælg elev i skemaet. Fjern en karakter ved at trykke på det røde minus ud for karakteren. For at fjerne en elev skal du dobbelt-klikke på det røde minus ud for elevens navn. Karakteren/ eleven fjernes ikke fra databasen. Når du er færdig tryk på send-ikonet

Termin: 2021-2022 3. termin Karaktergennemsnit: 7.66

Fag: Alle Dansk Matematik Samfundsfag Kristendomsundskab

Elevens navn	Klasse	Klassetrin	Fagkode	Fag	Disciplin	Karaktertype	Karakter
Elev2291 Fornavn Elev2291 Efternavn Intet cprnr (beskyttet) → ● -	09.A	9					
☐ -		9	110_001	Dansk	Læsning	Prøvekarakter	4
☐ -		9	110_002	Dansk	Retskrivning	Prøvekarakter	7
☐ -		9	310_007	Matematik	Færdigheder	Prøvekarakter	10

Importer i Uv-skole

Klik Elevadm. -> Karakternet

Elevadministration | Ventellisten | Økonomi | Grunddata

Filer | Åbn Teamviewer | Tilbagemelding | Udskriftsdesigner | Tildel elevnummer | Vis dagbog | Økonomi | Elevadm. | Indberetninger | Afslut

Overfør til BrugerAdm (STIL)
Ajourfør Unilogin på elever
Karakternet
Hent fra SkoleIntra
Indlæs Billeder

Kontroller at dato og tidspunkt er korrekt på den import du vil se.

Karakternet indberetninger

Træk en kolonneoverskrift hertil for at gruppere efter denne kolonne

Registreringsdato	Antal indberetninger	Import dato
	1750	

Luk

Dobbeltklik og herefter kan du se og importere indberetningerne.

VÆR OPMÆRKSOM PÅ AT DE IMPORTEREDE prøve karakterer står som prøve i UV-skole (DU KAN SE HVILKEN type IMPORTEN HENTER DATA IND SOM INDEN DU trykker importer.